

TURVALLISUUDEN TARKISTUSLISTA ELOKUVA- JA TV-TUOTANTOALALLE

1. TAPATURMIIN JA ULKOISEEN UHKAAN VARAUTUMINEN | 2. TYÖYMPÄRISTÖTEKIJÄT | 3. SÄHKÖ- JA LAITETURVALLISUUS, ERIKOISTEHOSTEET
4. PALOTURVALLISUUS JA ENSIAPU | 5. TILAT, JÄRJESTYS JA SIISTEYS | 6. ERGONOMIA | 7. TYÖN ORGANISOINTI, TYÖILMAPIIRI JA KUORMITTUMINEN





1. TAPATURMIIN JA ULKOPUOLISEEN UHKAAN VARAUTUMINEN

Arvioitava kohde		
1.1 YMPÄRISTÖN VAARANPAIKAT KARTOITETTU JA KÄYTY LÄPI HENKILÖSTÖN KANSSA		
1.2 VAARALLISET KOHTAUKSET ON SUUNNITELTU ENNAKKOON JA RIITTÄVÄT TURVALLISUUS-TOIMENPITEET TEHTY JA ULKOPUOLISTA ASIANTUNTEMUSTA HYÖDYNNETTY		
1.3 UHKATILANTEISIIN VARAUTUMINEN <ul style="list-style-type: none">ulkopuolisten pääsy on estetty, avaimia säilytetään turvallisestihälytyspainike tai puhelin on lähelläuhkatilanteissa pääsee helposti pakenemaantoimintaohjeet väkivalta- ja uhkatilanteisiin on olemassa ja ne on perehdytetty henkilöstölleväkivaltatilanteeseen joutuneen jälkihoidosta huolehditaan		
1.4 ASEIDEN JA TERÄVIEN ESINEIDEN KANSSA TYÖSKENTELY <ul style="list-style-type: none">huolehditaan turvallisesta käytöstä ja säilytyksestä		

2. TYÖYMPÄRISTÖTEKIJÄT

Arvioitava kohde		
2.1 KORKEAT KOHTEET <ul style="list-style-type: none">tukeva teline tai alusta korkealla työskentelyynhenkilönostimetputoamissuojauksesta huolehdittu		
2.2 RIPUSTUKSET <ul style="list-style-type: none">ripustusvälineet käyttötarkoitukseen sopivia ja ehjiämaksimikantavuudesta huolehdittu		
2.3 TIKKAAT <ul style="list-style-type: none">A-tikkailta ei tehdä töitä, joissa vaaditaan suurta voiman käyttöä, tai jos tehdään palovaarallisia töitä tai on muutoin kaatumisvaara työn tai alustan vuoksi.A-tikas lukitaan työskentelyn ajaksi siten, että se on jäykkä ja luja. A-tikasta ei käytetä yli kahden metrin työtasolla. Nojatikkaita ei käytetä työalustana.nojatikkaita käytetään ainoastaan tilapäisenä kulkutienä, nostoapuvälineiden kiinnittämiseen ja irrottamiseen sekä muihin lyhytaikaisiin ja kertaluontoisiin töihin.		
2.4 VALAISTUS <ul style="list-style-type: none">riittävä yleisvalaistuspalaneet lamput vaihdetaan hetiei suoraa tai epäsuoraa häikäisyä kohdevaloistakulkureitit valaistuja (liikkeestä poistuttaessa ja takahuoneessa)		
2.5 LÄMPÖTILA <ul style="list-style-type: none">sisälämpötila on työskentelyyn sopiva (19-25 astetta)ei vetoapoikkeavat lämpöolosuhteet (kuumassa tai kylmässä työskentely) otettu huomioon pukeutumisella ja työn taotuksella		
2.6 ILMAN LAATU <ul style="list-style-type: none">ilman puhtaus, kosteus, raikkausrakenteet ehjättoimivat ilmanvaihto- ja lämmityslaitteet		
2.7 MELU <ul style="list-style-type: none">melumittaukset tehty (huom. tehosteet, räjähteet)tarvittavasta kuulon suojaamisesta huolehdittuulkoa tuleva liikenteen ja muu ulkopuolelta tuleva melu huomioitukaikumelua poistettu sisustuksen pehmeillä materiaaleilla/akustiikkalevyillä tarvittaessa		



3. SÄHKÖ- JA LAITETURVALLISUUS

Arvioitava kohde		
3.1 KÄYTETTÄVÄT SÄHKÖLAITTEET EHIÄ <ul style="list-style-type: none">epäkunnossa olevat laitteet toimitetaan korjaukseen tai sähköromun keräykseensähkölaitteiden kunto ja toiminta normaaliajohdot ja pistokkeet ehjiä		
3.2 KÄYTTÖOHJEET <ul style="list-style-type: none">laitteiden ohjeet kaikkien saatavillakäyttäjät perehdytetty laitteiden ja koneiden oikeanlaiseen käyttöön		


4. PALOTURVALLISUUS JA ENSIAPU

Arvioitava kohde		
4.1 PALOVAROITTIMET <ul style="list-style-type: none">palovaroitin katossa (keskellä huoneen korkeimmalla kohdalla, väh.50 cm tyhjää tilaa ympärillä)palovaroittimen patterien vaihdosta huolehdittu ja toiminta testattu säännöllisesti		
4.2 ALKUSAMMUTUSVÄLINEET <ul style="list-style-type: none">tarvittavat sammutusvälineet hankittu (sammutuspeite, käsisammutin)sammutusvälineiden sijainti merkittysammutusvälineiden huollosta huolehdittutyöntekijöiden osaaminen sammutusvälineiden käytössä varmistettu		
4.3 POISTUMISTURVALLISUUS <ul style="list-style-type: none">poistumistiet merkitty jälkivalaisevin poistumistiemerkeinPoistumisharjoitus järjestetty säännöllisesti		
4.4 TUPAKOINTI <ul style="list-style-type: none">tupakointi on kielletty työtilassa ja kemikaalien läheisyydessäjos läheisyydessä on tupakointitila, sen sijoittamisessa on otettu huomioon paloturvallisuus ja etteivät tupakoimattomat altistu tupakan savulle		
4.5 HÄTÄNUMERO <ul style="list-style-type: none">yleinen hätänumero 112 on selvästi näkyvilläpuhelin on kaikkien ulottuvilla		
4.6 ENSIAPUVÄLINEET <ul style="list-style-type: none">ensiapuvälineitä säilytetään helposti saatavillasilmänhuuhtelupullo on näkyvässä paikassavälineet ovat puhtaita eivätkä vanhentuneitaensiapukaapin sisällöstä huolehdittu (vastuuhenkilö)		
4.7 ENSIAPUTAIDOT <ul style="list-style-type: none">työntekijöiden riittävä ensiaputaito varmistettu tarvittaessa EA-koulutuksella		



5. TILAT, JÄRJESTYS JA SIISTEYS

Arvioitava kohde		
5.1 YLEINEN SIISTEYS <ul style="list-style-type: none"> ei turhaa tavaraa pöydillä ja nurkissa työvälineille ja muille tavaroille omat säilytyspaikat jätepisteet olemassa 		
5.2 MASKEERAUSPAIKKOJEN SIISTEYS <ul style="list-style-type: none"> tuoli siisti ja pyyhitty työn jälkeen pöytä ja peili pyyhitty 		
5.3 TAUKOTILA JA WC <ul style="list-style-type: none"> asianmukaiset ja siistit 		
5.4 KULKUREITIT ALUEELLA <ul style="list-style-type: none"> ei sähkökaapeleita ja johtoja kulkureiteillä tai ne on suojattu 		
5.5 LATTIAN SIISTEYS JA TURVALLISUUS <ul style="list-style-type: none"> lattian pintamateriaali ehjä, ei liukaspintainen materiaali lattia kuiva ja puhdas 		

6. ERGONOMIA

Arvioitava kohde		
6.1 TYÖVÄLINEET JA KALUSTEET <ul style="list-style-type: none"> asianmukaiset ja kunnossa säädettävät työtasot ja tuoli 		
6.2 TYÖASENNOT / SELKÄ, NISKA, HARTIAT <ul style="list-style-type: none"> selkä ja niska suorat, ei etukumarassa työskennellessä ei selkä kiertyneenä hartiat alhaalla riittävä tauotus mahdollista 		
6.3 TYÖASENNOT / KÄDET <ul style="list-style-type: none"> vältetään pitkäaikaista käsien kannattelua yhtäjaksoisesti vältetään työskentelyä ranne liikaa taivutettuna (sivuille/ylös/alas) vältetään olkaparren nostamista yli 30 asteen kulmaan kyljestä katsottuna > kyynärpäähän tulisi pysyä selvästi olkapäätä alempana riittävä tauotus mahdollista 		
6.4 TYÖASENNOT / JALAT JA LIIKKUMINEN <ul style="list-style-type: none"> liikkuminen ja asennon vaihtelu mahdollista riittävä tauotus mahdollista 		
6.5 RASKAAT NOSTOT JA TAAKAN SIIRROT <ul style="list-style-type: none"> ei liian raskaita taakkoja apuvälineitä käytössä taakan siirrot hyvin suunniteltu nosto-opetuksesta ja harjoittelusta huolehdittu 		

7. TYÖN ORGANISOINTI, KUORMITTUMINEN JA ILMAPIIRI

Arvioitava kohde		
7.1 TYÖAJAN SEURANTA JA TYÖNTEKIJÖIDEN TASAPUOLINEN KOHTELU <ul style="list-style-type: none"> työaikalain mukainen työajanseuranta työvuorolistojen laatiminen asianmukaisesti (alkamis- ja päättymisaika sekä tautot) 		
7.2 TIEDOTUS <ul style="list-style-type: none"> asioista tiedottaminen avointa ja ajoissa tapahtuvaa palautetta työstä annetaan työpalavereja pidetään säännöllisesti 		
7.3 ILMAPIIRI JA ESIMIESTYÖ <ul style="list-style-type: none"> vastuut on määritelty ja niiden mukaan toimitaan asioista keskustellaan avoimesti yhteistyö on sujuvaa kohtelu on yhdenvertaista ja tasa-arvoista epäasiallista kohtelua ja häirintää ei esiinny kiusaamista ja selän takana puhumista ei hyväksytä tukea ja kannustusta osoitetaan 		
7.4 KUORMITTUMINEN <ul style="list-style-type: none"> liiallinen aikapaine ei haittaa työtä palautuminen on mahdollista taukoja voi pitää riittävästi ruokailu on järjestetty haastavat kohtaukset käydään läpi ennen ja jälkeen 		
7.5 YKSINTYÖSKENTELY <ul style="list-style-type: none"> yksintyöskentelyä ei esiinny tai turvallisuus on varmistettu 		

YHTEENVETO

		
1. TAPATURMIIN JA ULKOISEEN UHKAAN VARAUTUMINEN	/ 4	/ 4
2. TYÖYMPÄRISTÖTEKIJÄT	/ 7	/ 7
3. SÄHKÖ- JA LAITETURVALLISUUS, ERIKOISTEHOSTEET	/ 2	/ 2
4. PALOTURVALLISUUS JA ENSIAPU	/ 7	/ 7
5. TILAT, JÄRJESTYS JA SIISTEYS	/ 5	/ 5
6. ERGONOMIA	/ 5	/ 5
7. TYÖN ORGANISOINTI, TYÖILMAPIIRI JA KUORMITTUMINEN	/ 5	/ 5
YHTEENSÄ	/ 35	/ 35

Toimenpiteitä vaativista kohdista yliviivataan huomiotussilla ne kohteet, jotka vaativat muutosta, ja tehdään toimintasuunnitelma tarvittavista muutoksista ja kehittämisen kohteista.